



Holzbearbeitungsmaschinen

Als kompetenter Partner in Industrie und Handwerk bieten wir erstklassige Maschinen und Werkzeuge für die Holz-, Metall- und Kunststoffbearbeitung.

Wir liefern:

- Sägen, Hobel, Fräsen
- Winkelkombinationen
- Bohrer, Dübel, Stemmmaschinen
- Schleifmaschinen, Bürstmaschinen
- Pressen, Furnierzusammensetzmaschinen
- Kantenanleimmaschinen
- CNC-Bearbeitungszentren
- Kombinierte Holzbearbeitungsmaschinen
- Oberflächenbearbeitung
- Elektrowerkzeuge, Zimmereimaschinen
- Maschinenwerkzeuge und Fräser
- Schutzvorrichtungen, Hilfsmittel
- Absauganlagen
- Entsorgungstechnik
- Späneheizanlagen
- Drucklufttechnik



Unser Service:

- Anlieferung
- Montage
- Einweisung
- Planung von Betriebseinrichtungen
- Beratung zu Fördermöglichkeiten
- Finanzierung
- Mietkauf und Leasing

Gebrauchtmaschinenhandel:

- Ankauf von Neu- und Gebrauchtmaschinen
- Rücknahme Ihrer Gebrauchtmaschinen
- Begutachtung und Bewertung Ihrer Gebrauchtmaschinen
- Vermarktung von Gebrauchtmaschinen

Formatkreissäge F45

Sie suchen eine zuverlässige Formatkreissäge, die Sie in Ihrer täglichen Arbeit unterstützt und Ihnen die ein oder andere Aufgabe erleichtert? Dann ist die neue F 45 die perfekte Wahl. Sie ist das Meisterstück in Technik und Design, vom Weltmarktführer für Formatkreissägen, hergestellt in Deutschland.

Der von Grund auf neu konstruierte Maschinenständer der F 45 von Altendorf übertrifft alle bisherigen Werte in den Punkten Verwindungssteifigkeit und Vibrationsarmut. Die glatte Front und die Fußfreiheit am Boden lassen Sie näher an der Formatkreissäge und am Werkstück stehen.

Der konstruktiv angepasste, legendär leichtgängige Altendorf Doppelrollwagen ist auch bei der neuen F 45 Formatkreissäge das Maß aller Dinge, wenn es um Präzisions-schnitte und Wartungsfreiheit geht. Hinzu kommt die Steuerung in Augenhöhe, mit der Sie die Höhe und Schwenkung des Sägeblatts plus, je nach Wahl des Steuerungspakets, die Drehzahl und weitere Funktionen aufrufen.

Das neue, klare Industriedesign markiert die Ausnahmestellung der Marke Altendorf: Bei der F 45 Formatkreissäge trifft charaktervolles Design auf zeitlose Ästhetik. So arbeiten Sie noch freier und kreativer – und dabei sicherer als je zuvor.



Abbildung zeigt eine Sonderausstattung der Maschine

Grundausrüstung:

- elektromotorische Höhen- und Schwenkverstellung 0 - 46° für das Hauptsägeblatt mit automatischer Korrektur der Schnitthöhe bei Schwenkung des Sägeaggregats
- Steuerung in Augenhöhe, schwenkbar
- Doppelrollwagen, Wagenlänge 3000 mm
- Parallelanschlag, manuelle Verstellung, einstellbar über Maßskala, inkl. manueller Feineinstellung, Schnittbreite 1000 mm
- Winkelanschlag mit fester 90° Position, manuell einstellbar über Maßskala bis 3200 mm
- Sägeblattüberstand max. 154 mm, max. Sägeblattdurchmesser 450 mm
- Antriebsleistung 5,5 kW (7,5 PS) mit drei Drehzahlen (3/4/5000 U/min)
- Werkzeugspannsystem AKE für das Hauptsägeblatt
- Arbeitshöhe 91 cm

Formatkreissäge F25

Die Altendorf F 25 bietet auf wenig Raum alles, was eine Formatkreissäge können muss. Und das in kompromissloser Altendorf-Qualität.

Ob in der ersten eigenen Werkstatt, für tägliche Einsätze in der industriellen Fertigung oder als leistungsstarke Zweitmaschine – die F 25 ist der platzsparende Allrounder, der Sie einfach produktiver macht. Materialien wie Holzplattenwerkstoffe, Massivholz, holzähnliche Materialien oder Strangprofile können dank bester Präzision, einfacher Handhabung und hervorragender Schnittqualität einfach verarbeitet werden. Das einseitig schwenkbare Sägeaggregat ermöglicht zudem Winkelschnitte. Der leichtgängige Doppelrollwagen nach dem System Altendorf gehört ebenso wie die digitale Anzeige der Höhe und Schwenkung zur Standardausführung.

Eine Maschine für Einsteiger wie für Profis gleichermaßen.




Grundausrüstung:

- manuelle Höhen- und Schwenkverstellung 0 – 46° des Sägeblatts mit digitaler Anzeige
- Antriebsleistung 4 kW (5,5 PS) mit 4200 U/min.
- Doppelrollwagen, Wagenlänge 3200 mm
- Parallelanschlag inkl. manueller Feineinstellung, Schnittbreite 1000 mm
- Winkel-Gehrungsanschlag, Ablängen bis 3450 mm
- Vorbereitung für nachträglichen Einbau eines Vorritzaggregates
- Sägeblattdurchmesser max. 315 mm, Sägeblattüberstand max. 104 mm
- Schnitthöhe 100 mm, 70 mm bei 45°
- Arbeitshöhe 88 cm

Präzisionsplattensägen SVP 133 / 145 und SVP 950


Die Putsch® Präzisionsplattensägen der Modellreihen SVP 133 und SVP 145 sind besonders vielseitige Schneidsysteme der Kompaktklasse. Sie eignen sich für die unterschiedlichsten Anwendungen. Die Modellreihe 145 stellt das Grundmodell der stehenden Präzisionsplattensägen von Putsch® dar. Die SVP 133 ist die kleinere Ausführung der baugleichen SVP 145.

Die Modellreihe SVP 950 sind besonders robuste Maschinen der Oberklasse für den industriellen Einsatz, z.B. in der Möbelindustrie, bei Fassadenbauern oder im Holzfachhandel. Hauptunterschiede zu den Modellreihen SVP 133/145 sind der standardmäßig größere Rahmen für maximierte Schnittlängen und der leistungsstärkere Motor, der in Verbindung mit seinem größeren Sägeblatt auch größere Schnitttiefen zulässt. Automatisch und manuell verfügbar.




Sägezentrum KR SPIN 46 - die Winkelkombination

Die KR SPIN 46 ist eine horizontale Druckbalkensäge für die Verarbeitung von Plattenwerkstoffen. Die Maschine ist sowohl auf Losgröße 1 als auch auf Serienproduktion eingestellt. Dank des innovativen ROTOMATIC-Systems wird der nach dem ersten Längsschnitt gefertigte Streifen automatisch in der Maschine gedreht, um die Querschnitte auszuführen. Der komplette Ablauf erfolgt vollautomatisch und ist nicht vom Bediener abhängig. Der Bediener muss lediglich die fertigen Teile von der Maschine nehmen.



Winner 485 - ein 5-Achs-Bearbeitungszentrum

- Master 3D-CAD/CAM Software
- interpolierende 12kW 5-Achs-Frässpindel
- 27 Werkzeugplätze
- 2-Kreis-Vakuumsystem
- Ausrüstung für pneumatische Spannsysteme



Ausstattung im Performance Paket:

- Beckhoff-Steuerung
- voll-interpolierende 5-Achs-Frässpindel
- flüssigkeitsgekühlter 12 kW Fräsmotor mit HSK 63 F Aufnahme
- Überwachung aller Tischanschläge
- 22-fach mitfahrender Werkzeugwechsler
- 12 Original 2-Kreis Schmalz Vakuumsauger
- Ausrüstung für pneumatische Spanner
- Bohrkopf mit 19 Spindeln und Nutsägeaggregat
- Master-3D CAD/CAM Softwarepaket

TF 100 2.0 - ein CNC-Bearbeitungszentrum zum Hammer-Preis!

CNC-gesteuerte Durchlaufbohr-, Nut- und Fräsmaschine

- minimaler Platzbedarf, maximale Fertigungsgeschwindigkeit
- Bohrkopf mit 16 Bohrern für 5-seitige Bearbeitung
- Nutsägeaggregat
- Fräsaggregat mit 6-fach-Werkzeugwechsler
- inkl. Nutsägeblatt, 2 Diamantfräser, 1 WPL-Schlichtfräser
- Vorrüstung für CLAMEX/Türenpaket
- 2 klappbare Rollenbahnen
- programmgesteuerte Zentralschmierung



Breitbandschleifmaschinen der Baureihe Premium

Breitbandschleifmaschinen der Baureihe Premium arbeiten mit gerade laufenden Bändern und Oszillation - eine bewährte Lösung vom Massivholz-Längsschliff bis zum Lackzwischen Schliff, wenn keine besonderen Anforderungen wie Querholz oder Hochglanz gestellt werden.

Konstant und langlebig

Die über Jahrzehnte ausgereifte Konstruktion der Serie Premium gewährleistet eine hohe Schleifgüte auch nach vielen Jahren oder unter verschärften Bedingungen. Die Oberteilverstellung erlaubt eine feste Einlaufschichthöhe. Die Maschine ist dabei mit bis zu 1000 kg belastbar. Versionen mit Öffnungsweiten von mehr als 50 cm sind verfügbar. Aufgrund dieser Eigenschaften werden diese Breitbandschleifmaschinen oft im Holzbau bzw. in Zimmereibetrieben verwendet.



Kantenschleifmaschinen der Baureihe Uniq



Die Baureihe Uniq ist vollwertige Basis des Kündig-Sortimentes und teilt alle Eigenschaften, welche diesen Kantenschleifmaschinen am Markt zu Ihrem Ruf als robuste, vielseitige Präzisionsinstrumente verholfen haben. Teil ihrer extrem massiven Konstruktion ist die motorisch oszillierende Schleifeinheit, welche einen maximalen Oszillationsweg von 90 mm und die Möglichkeit zur motorischen Neigung um bis zu 45° bietet. An den bis zu vier Schleifstationen können alle üblichen Kantenbearbeitungen ausgeführt werden.

Geniale Konstruktion - die Schleifeinheit

Herzstück aller Kündig-Kantenschleifmaschinen ist das Schleifaggregat. Es bietet eine ganze Reihe an intelligenten Funktionen. So oszilliert nicht etwa das Schleifband durch Kippen der Bandrollen, es bewegt sich stattdessen die gesamte Schleifeinheit auf und ab. Oszillationshub und -bereich werden ganz einfach mittels Knopfdruck festgelegt. Dank der flexiblen Einstellung können Schleifbänder auf ihrer gesamten Breite genutzt werden.

Auch das Schrägstellen des Schleifaggregates erfolgt komfortabel mittels Drehschalter und mithilfe eines eigenen Motors. Das Aggregat lässt sich zwischen 45° und 90° neigen. Dank des durchdachten Schwenkmechanismus steht in jedem Fall die volle Oszillation zur Verfügung und ein beidseitiges Schleifen ist möglich, auch gleichzeitig.

Kantenanleimmaschine Hebrock F4

Wer auf raumsparenden 4 m Maschinenlänge komplett verarbeitete Kanten produzieren möchte, sollte sich für die Hebrock F4 entscheiden. Bereits im Standard verfügt sie über Fügetechnik, Eckenbearbeitung und eine Flächenziehklinge. Für die Nachbearbeitung der Kanten steht optional die Radiusziehklinge zur Verfügung. Dank der SPS-Steuerung per 10"-Touchscreen kann die F4 zudem sehr komfortabel bedient werden. Mit der Kleberwechsellvorrichtung (Farbwechsel) ist sogar die PUR-Verarbeitung möglich. Steigen Sie ein in die Komplettbearbeitung Ihrer Kanten!



Kantenanleimer CONTURO KA 65 Set



Der Kantenanleimer CONTURO KA 65 Set ermöglicht ein effizientes, einfaches und sauberes Arbeiten dank des einzigartigen Patronenleimsystems. Sie erreichen eine perfekte Fugenqualität mit hoher Haftung. Durch die geringe Erwärmung des Gerätegehäuses und die bedarfsgerechte Aufschmelze des Klebstoffs ist sicheres Arbeiten garantiert.

Inkl. Führungstisch, Kantenanleimbearbeitungssortiment, Systainer® und Klebstoff

Mobiles Kantenanleimgerät KAG 4

- mit digitaler Temperaturkontrolle und stufenloser Regelung der Vorschubeinheit
- ideal für den mobilen Einsatz in der Werkstatt, auf Montage, Messen etc.
- zum Einsatz bei Formteilen und geraden Werkstücken
- einfaches und schnelles Rüsten
- sehr kurze Aufwärmzeit - sehr gute Wärmeisolierung



Stationärtisch STA 80

- mit Auflageteller für Kanten und Kappvorrichtung inkl. Kappgerät
- u.a. kombinierbar mit dem Kantenanleimgerät KAG 4



Dickenhobelmaschine PS 630 Tera

- mit Tera Hobelmesser-Schnellwechselsystem
- motorischer Dickentischhub mit zwei Geschwindigkeiten und Digitalanzeige
- Die Tische bestehen aus veripptem Grauguss.
- 4 Vorschubgeschwindigkeiten
- stufenlose Vorschubgeschwindigkeitenverstellung von 4-20 m/min.
- serienmäßig mit Lärmschutz- und Späneschutzvorhang am Werkstückein- und auslauf
- Walzenanpressdruck präzise einstellbar
- Vorschubwalze leicht auswechselbar
- schrägverzahnte Stahleinzugswalze für einen konstanten und gleichmäßigen Holzeinzug
- Auszugswalze mit Gummibeschichtung
- leistungsstarker Industriemotor
- eine 4-Messer-Hobelwelle sorgt für ein optimales Hobelbild



Vorschubapparat VSA 48 L

- gleichmäßige Vorschubgeschwindigkeit ohne Kraftverlust
- Metallgetriebe mit gehärteten Zahnrädern
- Rechts- und Linkslauf
- leistungsstarke Motoren
- langlebige PU-Vorschubrollen
- Stativ serienmäßig mit verlängertem Auslegearm bei allen Vorschubapparaten
- individuell schwenk- und einstellbar für horizontalen und vertikalen Einsatz
- mit Zählwerk



Tischfräse CASADEI F 255

- hochstabile Stahl-Graugusskonstruktion
- großer Arbeitstisch aus Grauguss
- Elektrospindeltrieb mit 7,5 kW mit wartungsfreiem Direktantrieb garantiert höchste Präzision durch maximale Laufruhe
- maximale Leistung steht bereits ab 3.400 min⁻¹
- Präzisionsaggregate und hohes Eigengewicht
- Rapid-Tischeinlage, stufenlos manuell verstellbar auf Werkzeugdurchmesser (optional elektrisch positionierbar)
- serienmäßig mit Rechts-Linkslauf mit elektronischer Blockierung bei Richtungswechsel
- stufenlose Drehzahl über Inverter von 900-12.000 min⁻¹

Kompakte Einwellenzerkleinerer AZR 600 - AZR 800 S

Der AZR ist ein Zerkleinerer, der für viele Anwendungen eingesetzt werden kann: Massivholz, Plattenwerkstoffe, Papier, Kunststoff ect.

- Rundmesser mit eingeschweißten oder geschraubten Messerträgern (8 x verwendbar)
- schräger Trichter und schräges Maschinengestell für eine bessere Materialzuführung
- Räummesser außen am Rotor, um zu verhindern, dass Material in die Lager eindringen kann
- kardanisch aufgehängter Hydraulikzylinder
- Sieblochung nach Wunsch
- Sicherheitspaket mit automatischer Abschaltung und Revisionszähler



Brikettierpressen RB 20 SV - RB 50 SV Prestige



Die Baureihe RB 20 SV - 50 SV Prestige ist nicht nur kompakt in ihren Abmessungen, sondern auch bärenstark. Optimale Einsatzgebiete sind kleine und mittelständige Betriebe, die auf ein optimales Kosten-/Nutzen-Verhältnis achten. Die Baureihe Prestige wird komplett mit Hydrauliköl sowie Sicherheitsschalter für die Öltemperatur ausgeliefert. Durch die automatische Stranglängenüberwachung ist eine störungsfreie und konstante Produktion gleich langer Briketts gewährleistet.



Stationäre Filteranlage AL-KO ECO JET®



AL-KO ECO JET® Anlagen bewähren sich seit Jahren Tag für Tag in der Praxis. Sie zeichnen sich durch hohe Zuverlässigkeit aus und gehen besonders schonend mit Energie um. Die sprichwörtliche Zuverlässigkeit, die langen Filterstandzeiten und die hervorragende Zugänglichkeit der AL-KO ECO JET® Anlagen geben Ihnen die Sicherheit, nicht nur Ihre Kosten zu reduzieren, sondern in die Zukunft Ihre Betriebes zu investieren.

- zertifiziert nach H3 und EW 90
- günstige Anschaffungskosten
- niedrige Betriebskosten
- 100% Wärmrückgewinnung
- geringe Schallemission
- längere Standzeit der Filter
- hergestellt in Deutschland

Reinluftentstauber AL-KO POWER UNIT® 250 und 300

Die großen AL-KO POWER UNIT® Modelle für den Einsatz in der Werkstatt überzeugen durch lange Wartungsintervalle, lange Filterstandzeiten und ausgeprägte Laufruhe auch unter Vollast. AL-KO POWER UNIT® 250 und 300 sind sowohl mit rollbaren Staub- und Spancontainern erhältlich, als auch mit Zellenrad schleuse oder integrierter Brikettierpresse.

- kompakte Bauweise
- höchste Zuverlässigkeit
- hohe Saugleistung
- integrierter Vorabscheider
- 100% Luftrückführung, Reststaubgehalt < 0,1 mg/m³
- geringe Schallemission
- längere Standzeit der Filter
- einfache Entleerung
- steckerfertig geliefert
- alle Modelle auch erhältlich mit Zellenrad schleuse oder Brikettierpresse



Abläng- und Gehrungskreissäge Typ ZS 200 N

Die Abläng- und Gehrungskreissäge Typ ZS 200 N ist eine kompakte und übersichtliche Säge zum Bearbeiten von großformatigen Querschnitten. Das oben angeordnete Sägeblatt sorgt für Übersichtlichkeit beim Schneidvorgang. Der Schnittbereich ist bei kompaktem und stabilem Aufbau der Säge extrem groß. Die ZS 200 N verfügt über einen kräftigen 5 kw-Drehstrom-Motor mit automatischer Stern-Dreieck-Anlaufschaltung. Die Maschine ist auch auf einem Fahrgestell mit integrierten Rollenbahnen lieferbar.



Tischkreissäge VARIANT 450





Eine spezielle Konstruktion der VARIANT 450 garantiert vielseitige Einsatzmöglichkeiten bei härtester Belastung. Die Bedienung der Maschine ist genial einfach und bietet u.a. folgende Anwendungsmöglichkeiten:

- Kapp- und Gehrungsschnitte
- Doppelgehrungsschnitte (Schifterschnitte)
- Längsschnitte

Vorteile der VARIANT 450:

- hohe Schnitthöhe beim Anfasen in Längsrichtung
- größtmögliche Sicherheit für den Anwender
- extrem hohe Wirtschaftlichkeit durch vielseitige Anwendungen
- robuste Konstruktion
- abklappbare Tischverlängerung
- automatischer Phasenwächter
- sofort einsatzbereit
- 4 Kranösen



Paint-Jet-Serie 007 Absaugwand stationär oder mobil

Die Paint-Jet-Serie von GESCHA ist ein mobiles Farbnebel-Absaugsystem, das sowohl den neuesten gesundheitstechnischen Anforderungen, als auch den aktuellen gesetzlichen Richtlinien entspricht. Die Spritzwände sind sowohl stationär als auch mobil verwendbar und können dort eingesetzt werden, wo optimale Absaugung und tadellose Oberflächenqualität benötigt werden.

Die Anlage ist mit einem leistungssatkrken, direkt angetriebenen Hochleistungsventilator ausgestattet. Die abgesaugte Luft wird über ein 2-faches Filtersystem gereinigt und nach außen abgeführt. Optional kann die GESCHA Paint-Jet-Serie auch mit einem ab Werk vorbereiteten 3-fachen Filtersystem betrieben werden. GESCHA Paint-Jet-Absauganlagen sind in verschiedenen Größen erhältlich: S, M, L, XL und XXL.

Plattenständer und Plattenwagen

Plattenständer und -wagen von fetra ermöglichen die stehende Lagerung bzw. den stehenden Transport von Platten verschiedener Werkstoffe. Die stabile Stahlrohr- und Profistahlschweißkonstruktion ist kugelgestrahlt und pulverbeschichtet. Für die Einsteckbügel gibt es 7 Einsteckmöglichkeiten. Die Ladefläche verfügt über eine Siebdruckplatte.



Wir suchen Ihre alte Gebrauchmaschine!

Wir sind Ihr kompetenter Partner, wenn es um den Handel mit neuen und gebrauchten Holzbearbeitungsmaschinen geht. Wir kaufen z.B. alte Tischlereimaschinen auf, begutachten Ihre Anlagen vor Ort und kümmern uns um alles, was den Verkauf Ihrer Maschinen betrifft. Dabei spielen Alter und Fabrikat keine Rolle. Auch bei einer Firmenauflösung sind wir Ihnen gern behilflich und vermitteln Ihre Maschinen und Einrichtungsgegenstände. Wir sind ständig auf der Suche nach gebrauchten Holzbearbeitungsmaschinen und kaufen sie zu fairen Preisen auf.



Sie möchten Ihre gebrauchte Maschine verkaufen? Dann rufen Sie mich an!



Thomas Schäfer
 Eylruf: 0172 9757079
 Eylmail: thomas.schaefer@werkzeug-eylert.de

KOMMEN, SEHEN, ERLEBEN!

Besuchen Sie auch unsere Ausstellung mit ständig wechselnden Maschinen!



Wir haben nicht nur Maschinen, sondern

Schleifmittel



Wir führen u.a. folgende Schleifmittel-Hersteller:



Maschinenzubehör

Wir empfehlen Integralanschlätze von Aigner für sicheres und maßgenaues Arbeiten an der Tischfräsmaschine.



ndern auch das passende Zubehör!

Holzbearbeitungswerkzeuge



Wir führen u.a. folgende Hersteller von Holzbearbeitungswerkzeugen:



Handwerkzeuge

Wir führen ein großes Sortiment an Handwerkzeugen, z.B.:



Verkaufen kann jeder, *wir können mehr!*

über

80

JAHRE

WERKZEUG-EVLERT
GmbH & Co. KG

EVL-Akademie


Schleifservice


**HURCO -
Vorführcentrum**


**Eylcar
Funktionstuning**


Eylshop


iMachining®


**elektronische
Anbindung**


**3D-Planungsservice
für Betriebseinrichtungen**


**Eylsafe-24
Entnahmesystem**


**Sonderanfertigung
von Werkzeugen**


Kalibrierung


Eylreparaturen


Eylmietpark


**Leiter- und
Regalprüfung**


2010


**Profitieren Sie
von unseren umfassenden Serviceleistungen!**